
 SELÇUK ÜNİVERSİTESİ	PİYASEMEN CİHAZI ÇALIŞTIRMA VE BAKIM ONARIM TALİMATI			 SELÇUK ÜNİVERSİTESİ DIŞ HEKİMLİĞİ FAKÜLTESİ
Kodu MC.TL.53	Yayın tarihi 07.12.2017	Revizyon No 1	Revizyon tarihi 03.06.2024	Sayfa No / Sayfa Sayısı 1 / 3

1.AMAÇ

Piyasemen cihazı çalıştırılmasının ve bakım onarımının tanımlanmasıdır.

2.KAPSAM

SÜ Diş Hekimliği Fakültesi bünyesindeki teknik bakım onarım servisi ve cihazı kullanan personeli kapsar.

3.KISALTMALAR

4. TANIMLAR

5.SORUMLULAR

Teknik bakım onarım servisi ve cihazı kullanan personel sorumludur.



6.FAALİYET AKIŞI

6.1. CİHAZIN ÇALIŞTIRILMASI:

- 6.1.1. Cihaz mikromotora takılır.
- 6.1.2. Piyasemen ucuna uygun frez takılır.
- 6.1.3. Cihazın su bağlantısı kontrol edilir.
- 6.1.4. Cihazın ayak kumandası kontrol edilir.
- 6.1.5. Cihazın güç kablosu kontrol edilir.
- 6.1.6. Ayak pedalı üzerindeki su ayarı düğmesi ile cihazın sulu ya da susuz çalışma ayarı yapılır.
- 6.1.7. Ayak pedalına basılarak cihaz çalıştırılır.
- 6.1.8. İşlemden sonra piyasemen mikromotor yuvasından çıkarılıp genel temizliği yapılır.
- 6.1.9. Dezenfeksiyon ve yağlama işlemi, klinik hemşiresi ya da temizlik personeli tarafından yapılır.

6.2. CİHAZIN BAKIM VE ONARIMI:

- 6.2.1. Teknik servis personeli hastanedeki tüm makine ve cihazların hastane içi bakım tarihlerini gösterir, "YILLIK BAKIM PLANI" hazırlar. Bu plana uygun olarak bakım işlerinin yapılmasını sağlar.
- 6.2.2. Teknik servis sorumlusu periyodik bakım kapsamındaki tüm makine ve cihazlar için "BAKIMA TABİ CİHAZ SİCİL FORMU" düzenler, birimlerden gelen planlı bakım dışında onarım talepleri ise "BAKIM/ONARIM/KALİBRASYON İSTEK FORMU" ile teknik servis sorumlusuna aktarılır. Onarım faaliyeti sonucunda gerekli bilgileri "BAKIMA TABİ CİHAZ SİCİL FORMU"na işler.

 SELÇUK ÜNİVERSİTESİ	PİYASEMEN CİHAZI ÇALIŞTIRMA VE BAKIM ONARIM TALİMATI			 SELÇUK ÜNİVERSİTESİ DIŞ HEKİMLİĞİ FAKÜLTESİ
Kodu MC.TL.53	Yayın tarihi 07.12.2017	Revizyon No 1	Revizyon tarihi 03.06.2024	Sayfa No / Sayfa Sayısı 2 / 3

6.2.3. Cihazı kullanan personel; makine ve cihazlarda arıza olduğunda "BAKIM/ONARIM/KALİBRASYON İSTEK FORMU" doldurur ve teknik servis görevlisini arıza hakkında bilgilendirir, cihazın üzerine "KULLANIM DIŞI EKİPMAN ETİKETİ" asılır.

6.2.4. Teknik servis sorumlusu arıza tanımını yapar. Arıza hastane imkânları ile giderilemeyecekse servisi veya satıcı firması ile irtibata geçer ve arızanın giderilmesini sağlar. Arıza sonrası "BAKIMA TABİ CİHAZ SİCİL FORMU" teknik servis sorumlusu tarafından tutulur.

6.3. Piyasemen Cihazı Bakım Talimatı

6.3.1. Aylık Bakım:

6.3.1.1. Cihazın genel temizliği yapılır.

6.3.1.2. Cihazın çalışması kontrol edilir.

Hazırlayan	Kontrol Eden Kal. Yön. Direkt.	Onaylayan Dekan



SELÇUK
ÜNİVERSİTESİ

Kodu
MC.TL.53

PİYASEMEN CİHAZI ÇALIŞTIRMA VE BAKIM ONARIM TALİMATI



SELÇUK ÜNİVERSİTESİ
DIŞ HEKİMLİĞİ FAKÜLTESİ

Sayfa No / Sayfa Sayısı
3 / 3

Yayın tarihi
07.12.2017

Revizyon No
1

Revizyon tarihi
03.06.2024